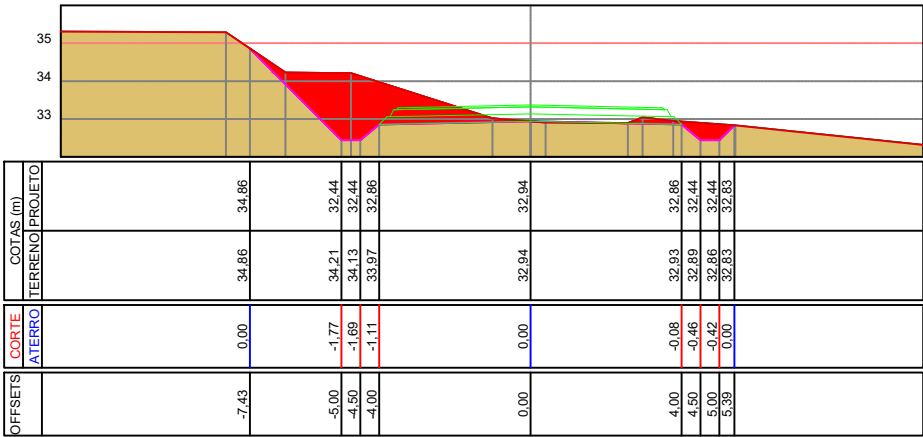


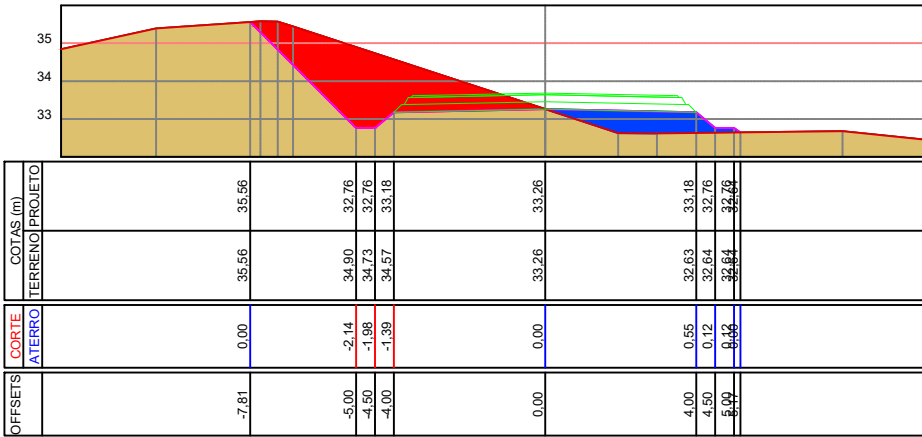
E32

Área de corte: 5,707 m²  
Área de aterro: 0,023 m²



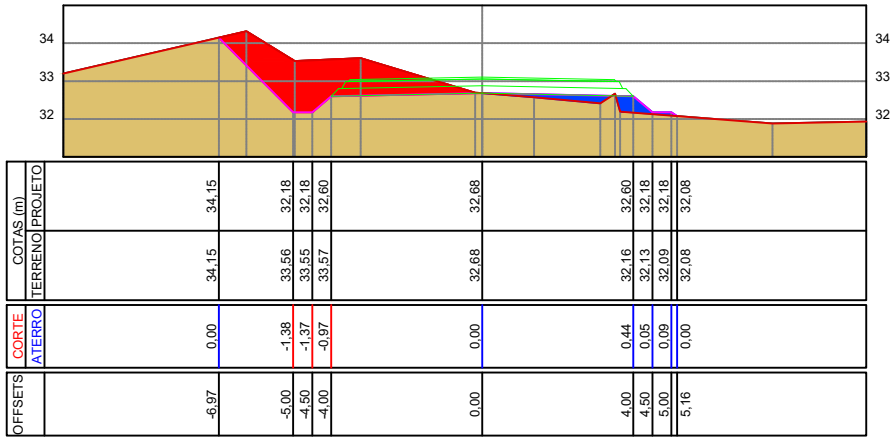
E33

Área de corte: 7,924 m²  
Área de aterro: 2,003 m²



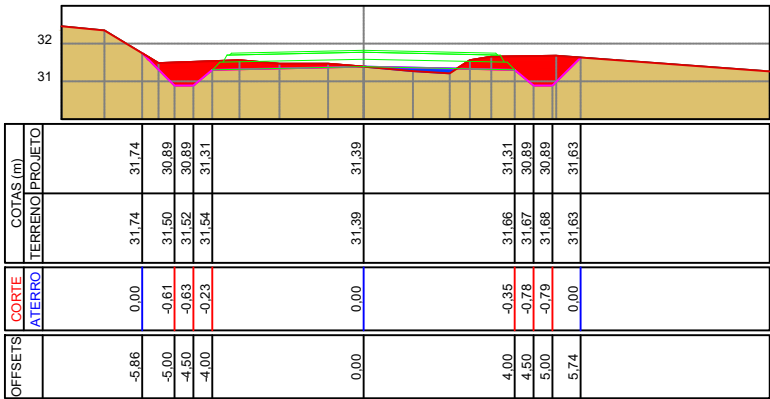
E34

Área de corte: 5,300 m²  
Área de aterro: 0,672 m²



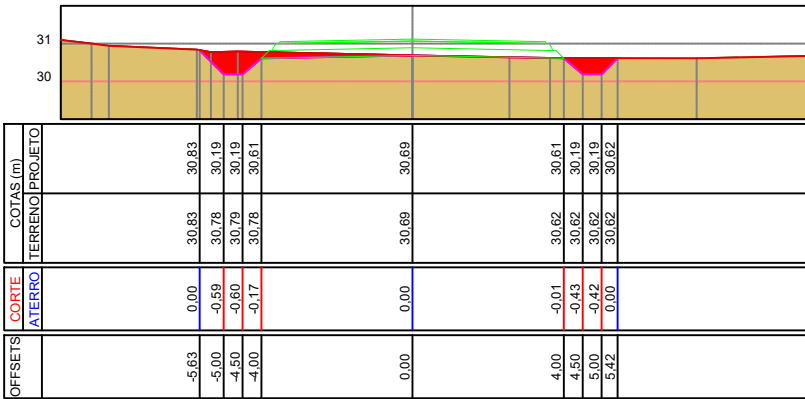
E35

Área de corte: 2,659 m²  
Área de aterro: 0,173 m²



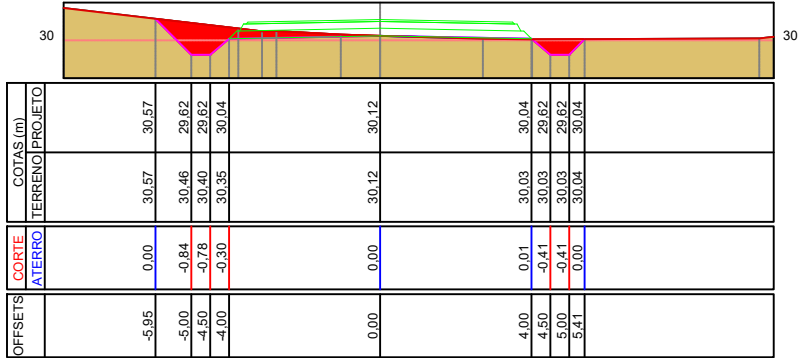
E36

Área de corte: 1,408 m²  
Área de aterro: 0,000 m²



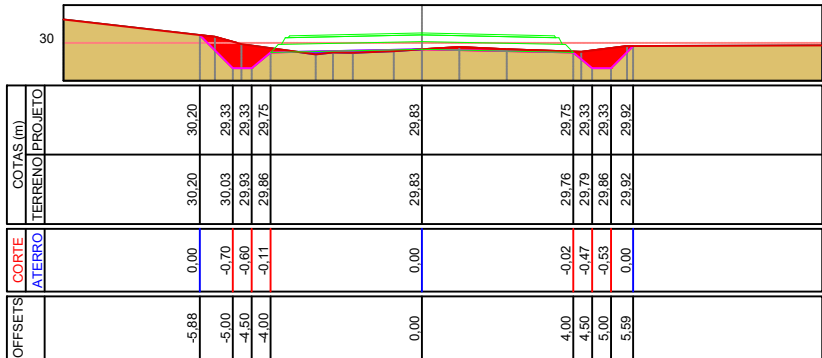
E37

Área de corte: 1,960 m²  
Área de aterro: 0,053 m²



E38

Área de corte: 1,557 m²  
Área de aterro: 0,129 m²



TÍTULO: PROJETO DE TERRAPLENAGEM -  
SEÇÕES TRANSVERSAIS  
ESTACA E32 A E38  
TRECHO 2

PRANCHA:  
**ST 01**



PROPRIETÁRIO:  
Prefeitura Municipal  
de Bom Princípio/RS

OBRA: Terraplenagem, Drenagem, Pavimentação  
Asfáltica e Sinalização

LOCAL:  
Estrada Epiphaneo Volkweiss - Localidade Bom Fim Baixo

RESPONSÁVEL TÉCNICO:  
Eng. Civil Zader Schmeigel  
CREA/RS 143.409

ÁREA TOTAL:  
6.720,00 m²

ESCALA:  
1 / 200

DATA:  
Junho / 2024